

## 1. Pravidla bezpečnosti a údržby

### Čistota a údržba:

Sprchový panel pravidelně čistěte, aby se na něm netvořil vodní kámen, mýdlo a další nečistoty, které mohou ovlivnit jeho výkon. Používejte šetrné čisticí prostředky, aby nedošlo k poškození povrchu panelu.

### Vzduchotěsnost:

Zkontrolujte, zda jsou všechny vodovodní přípojky těsné a zda nedochází k únikům vody. Pravidelně to kontrolujte. Sledujte tlak vody, aby nedošlo k případnému poškození sprchového panelu.

### Bezpečnost použití:

Před použitím sprchového panelu vždy zkontrolujte teplotu vody, abyste se neopařili. Při čištění sprchového panelu se snažte nepoužívat agresivní chemikálie, aby nedošlo k poškození povrchu.

### Údržba dešťové sprchy:

Pravidelně čistěte trysky postřikovačů, abyste zabránili jejich ucpaní a ztrátě výkonů, jinak může dojít k úniku vody. Zkontrolujte a odstraňte veškeré usazeniny vodního kamene, které se na postřikovači mohou vytvořit.

### Pravidelná údržba:

Provádějte pravidelnou údržbu sprchového panelu a kontrolujte stav všech součástí, jako jsou hadice, přípojky, knoflíky a další, abyste zajistili jejich správnou funkci.

### Pokyny výrobce:

Vždy dodržujte pokyny výrobce týkající se používání, instalace a údržby sprchového panelu.

## 2. Záruční podmínky

Záruční doba je **24 měsíců** od data nákupu. Závady zjištěné v této lhůtě odstraní výrobce dodáním náhradních dílů, pokud to nebude možné, budou vráceny finanční prostředky nebo bude výrobek vyměněn za nový. Řešení závisí na posouzení skutečného stavu reklamovaného zboží garantem.

Doklad o koupi je základním dokladem, pokud chcete zboží reklamovat. Lhůta pro vyřízení reklamace je 14 pracovních dnů ode dne předložení dokladů prokazujících problém s výrobkem nebo s výrobkem samotným.

Pokud je součást vyměněna, vztahuje se na ni **jednoletá záruka**.

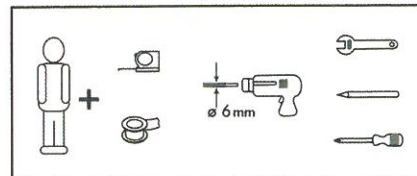
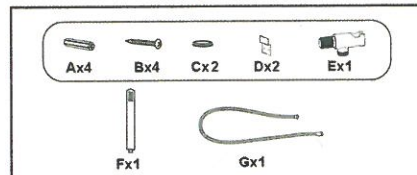
Instalace musí být provedena odborně a v souladu s normami platnými v zemi, kde je výrobek instalován.

### Záruka se nevztahuje na:

- používání výrobku v rozporu s tímto návodem.
- jakékoli mechanické poškození vzniklé při montáži, demontáži nebo používání.

Ručitelem je společnost "AGRAF" - KIESZKOWSKI RAFAŁ  
NIP: 1181563829 REGON: 141494553

## 3. Seznam dílů a nástrojů



## 4. Montáž



**POZOR. PŘED VRTÁNÍM OTVORU DO STĚNY ZKONTROLUJTE, ZDA SE V BLÍZKOSTI NENACHÁZÍ ŽÁDNÉ POTRUBÍ NEBO KABELY.**

### 1. Vyratání otvoru



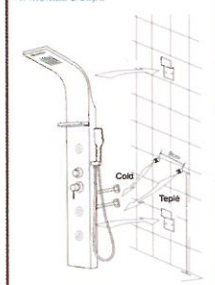
### 2. Sada nástěnných zástrček



### 3. Namontujte rukojeli pomocí šroubů



### 4. Montáž sloupu



### 5. Popis prvků

- a - dešťová sprcha
- b - rukojel sprchy
- c - masážní tryska
- d - nastavovací knoflík

